
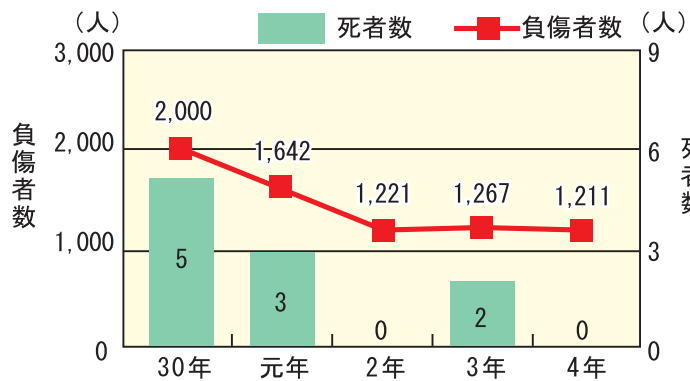


# こども・高校生の交通事故防止

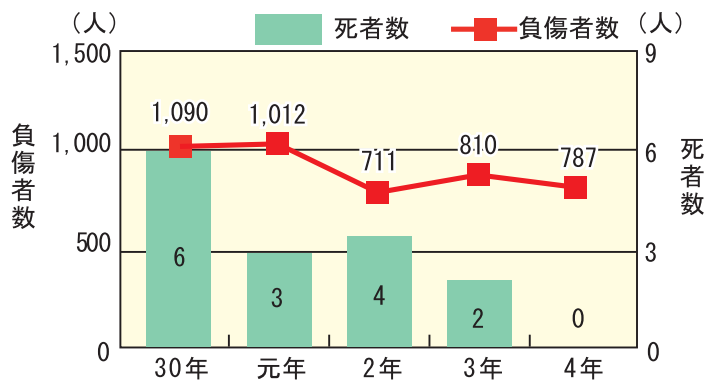


## こども・高校生交通事故発生状況（令和4年中）

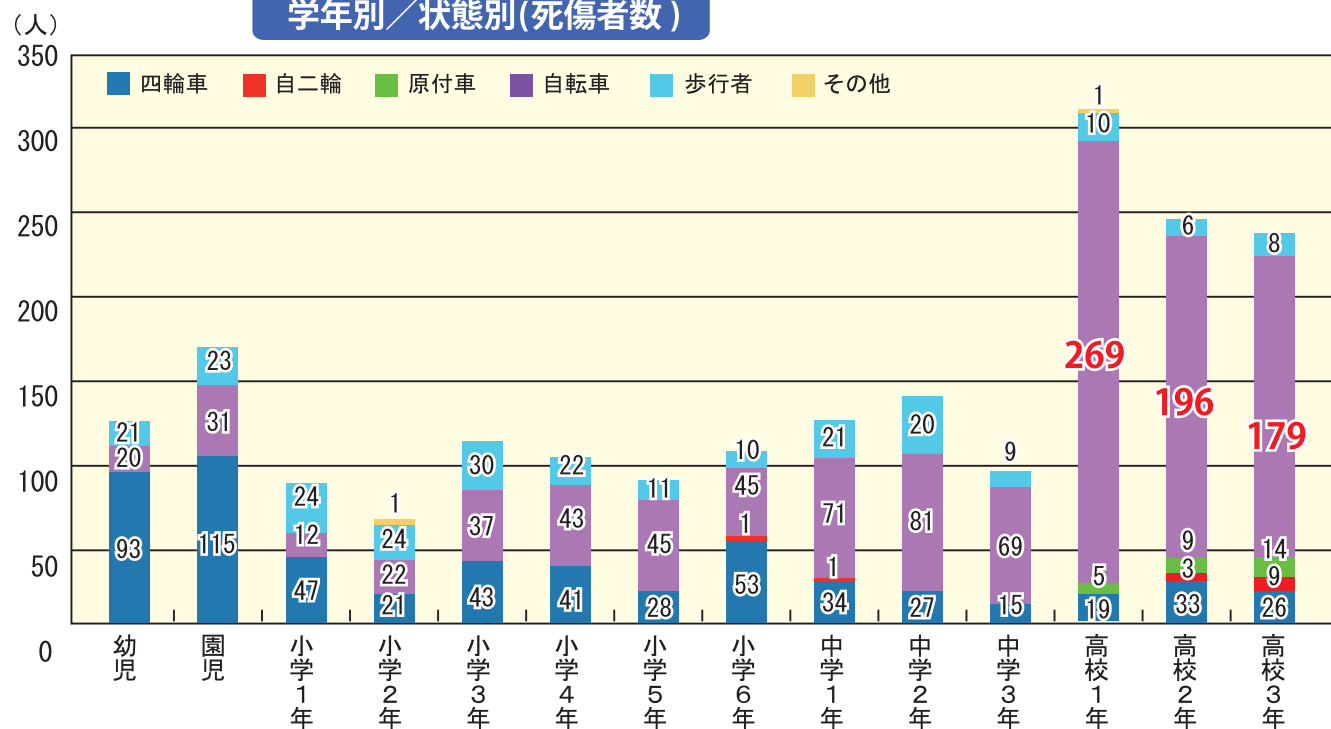
### 年別推移／こども（中学生以下）



### 年別推移／高校生



### 学年別／状態別（死傷者数）



### 自転車の法令違反（死傷者数）

	小学生	中学生	高校生
信号無視	0	0	1
通行区分	2	6	13
交差点安全進行	24	23	59
指定場所一時不停止	32	30	51
ハンドル・ブレーキ操作	1	1	2
前方不注意	5	4	11
動静不注意	9	27	126
安全不確認	80	81	222
その他	11	10	34
違反なし	40	39	125
計	204	221	644

### 歩行者の法令違反（死傷者数）

	小学生	中学生	高校生
信号無視	1	0	0
通行区分	3	1	0
横断歩道外横断	9	0	2
斜め横断	0	1	0
直前直後横断	13	3	2
飛び出し	36	10	2
その他	13	1	3
違反なし	46	34	15
計	121	50	24



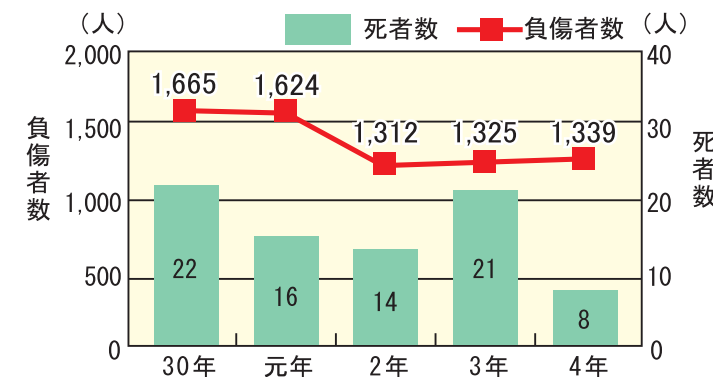
# 貨物自動車の交通事故防止

## 貨物自動車事故発生状況（令和4年中）

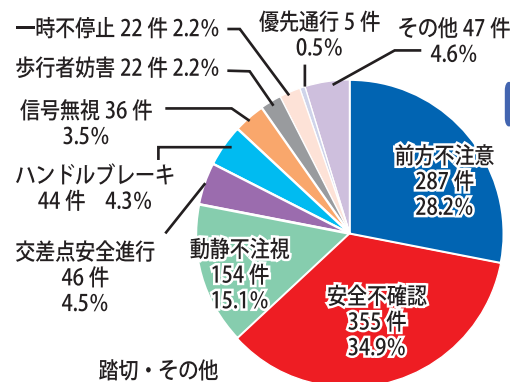
	件数	死者数	負傷者数
4年	1,018	8	1,339
3年	1,037	21	1,325
増減数	-19	-13	14
増減率	-1.8%	-61.9%	1.1%

※人身事故件数は、第一当事者が事業用貨物自動車の事故件数  
死者・負傷者数は、上記事故によって死亡・負傷した人数

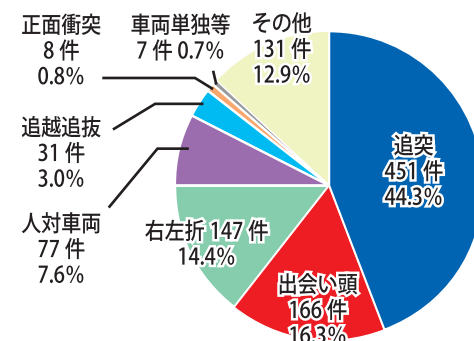
### 年別推移



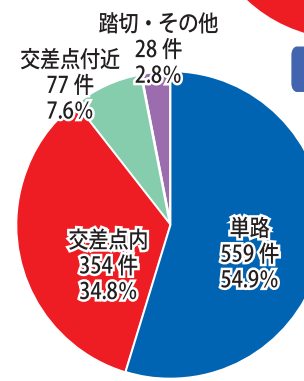
### 違反別



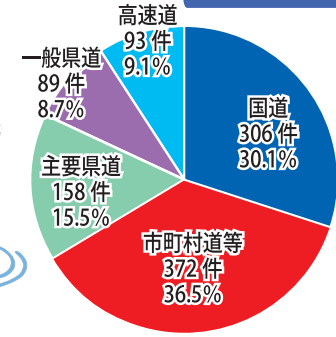
### 事故類型別



### 道路形状別



### 道路別



### 時間帯別

	0~2	2~4	4~6	6~8	8~10	10~12	12~14	14~16	16~18	18~20	20~22	22~24	昼	夜	合計
4年	24	19	38	104	156	164	121	125	101	77	57	32	759	259	1,018
構成率	2.4%	1.9%	3.7%	10.2%	15.3%	16.1%	11.9%	12.3%	9.9%	7.6%	5.6%	3.1%	74.6%	25.4%	100.0%

## ●車両運転中の「ながらスマホ」は危険です。

ちょっとした脇見運転が重大事故を引き起こします。絶対にやめましょう。

